



S	M	T	W	T	F	S
1	2	3	4	5	6	7
8	9	10	11	12	13	14
15	16	17	18	19	20	21
22	23	24	25	26	27	28
29	30					

## ウォシュレット※累計出荷台数4000万台突破!

※「ウォシュレット」はTOTO株式会社登録商標です。

### トイレ TOTO 株式会社 「ウォシュレット」 トイレ文化の代表格



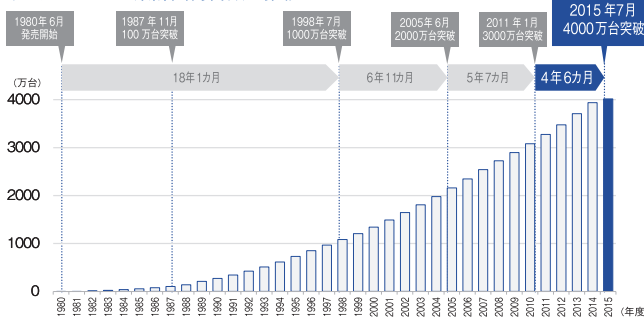
「ウォシュレット アプリコット」の最新モデル

TOTOは、今年7月に温水洗浄便座「ウォシュレット」の累計出荷台数が4000万台を突破しました(国内・海外合計)。1980年6月の発売から35年、着実に販売台数を伸ばしています。一般世帯普及率が77.5%となった温水洗浄便座は、今や日本の住宅に欠かせないものとなっています。その代表格でもあるウォシュレットは、おしりを洗う文化を日本に根付かせた機器です。

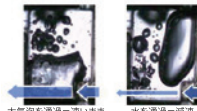
近年は様々なパブリック施設のトイレにも採用され、ウォシュレットは日本の快適なトイレ文化を代表するキーアイテムでもあります。

また、TOTO独自の吐水技術「ワンダーウェーブ洗浄」は「新ワンダーウェーブ洗浄」へ。また、水玉吐水を可能にした「バルーンジェット技術」。そして「きれいな除菌水」など、これからのトイレ文化をTOTOはますます進化させていくことでしょう。

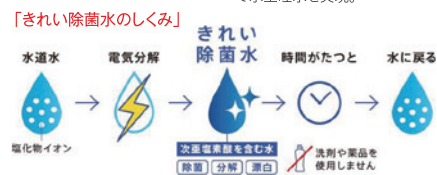
ウォシュレットの累計出荷台数の推移



「新ワンダーウェーブ洗浄」  
たっぷり感をもたらす大きな水玉と、強さをもたらす小さな水玉を1秒間に50発ずつ交互に連射、洗い心地を向上。



「バルーンジェット技術」  
小部屋に周期的に大気泡を形成、水流を周期的に減速することで水玉吐水を実現。



多賀正子の  
今月のごちそうさま  
レシピ第108回



カボチャの甘味にチーズのコクをプラス。  
更に味噌やマヨネーズで旨味や滑らかさをプラスしました。  
所々で顔を出すらっきょうが喉越しを助けます。  
カボチャの種をトッピングして可愛らしく仕上げました。  
小さいお子様からお年寄りまでに  
よろこばれるカボチャのサラダです。



## “クリームチーズカボチャサラダ”

### 材料 (6~8人分)

- カボチャ…1/2個(種を皮を外して)種と皮を外して約400g
- ベーコン…2枚
- クリームチーズ…100g
- マヨネーズ…大さじ3
- 砂糖…大さじ1強(カボチャの甘さと相談しつつ)
- 味噌…大さじ1
- コショウ…適宜
- 花らっきょ…30粒ぐらい(大きければ荒く刻んで)
- サラダ菜等…適宜
- 彩りにミニトマト各種…適宜

★カボチャの種やクルミ等お好みのナッツを添えてどうぞ!

### 作り方

- ① カボチャは種と皮を取り、一口大にカットしてペーパータオルを敷き込んだ耐熱ボウルに入れ、上にベーコンを細く刻んだ物に加え、ふんわりラップを掛け、柔らかくなるまでレンジ加熱する。(7分を目安に足りなければ追加加熱)
- ② カボチャが熱いうちにクリームチーズ・砂糖・味噌・コショウを加えてつぶしながら良く練る。
- ③ 粗熱を飛ばした所にマヨネーズを加えて更に練り、冷蔵庫で冷やす。
- ④ サラダ菜等の葉物を敷き込んだ器に盛りつけ、ナッツを散らす。

★カラフルなトマト等を添えると一層美しく盛り付けられますね!